



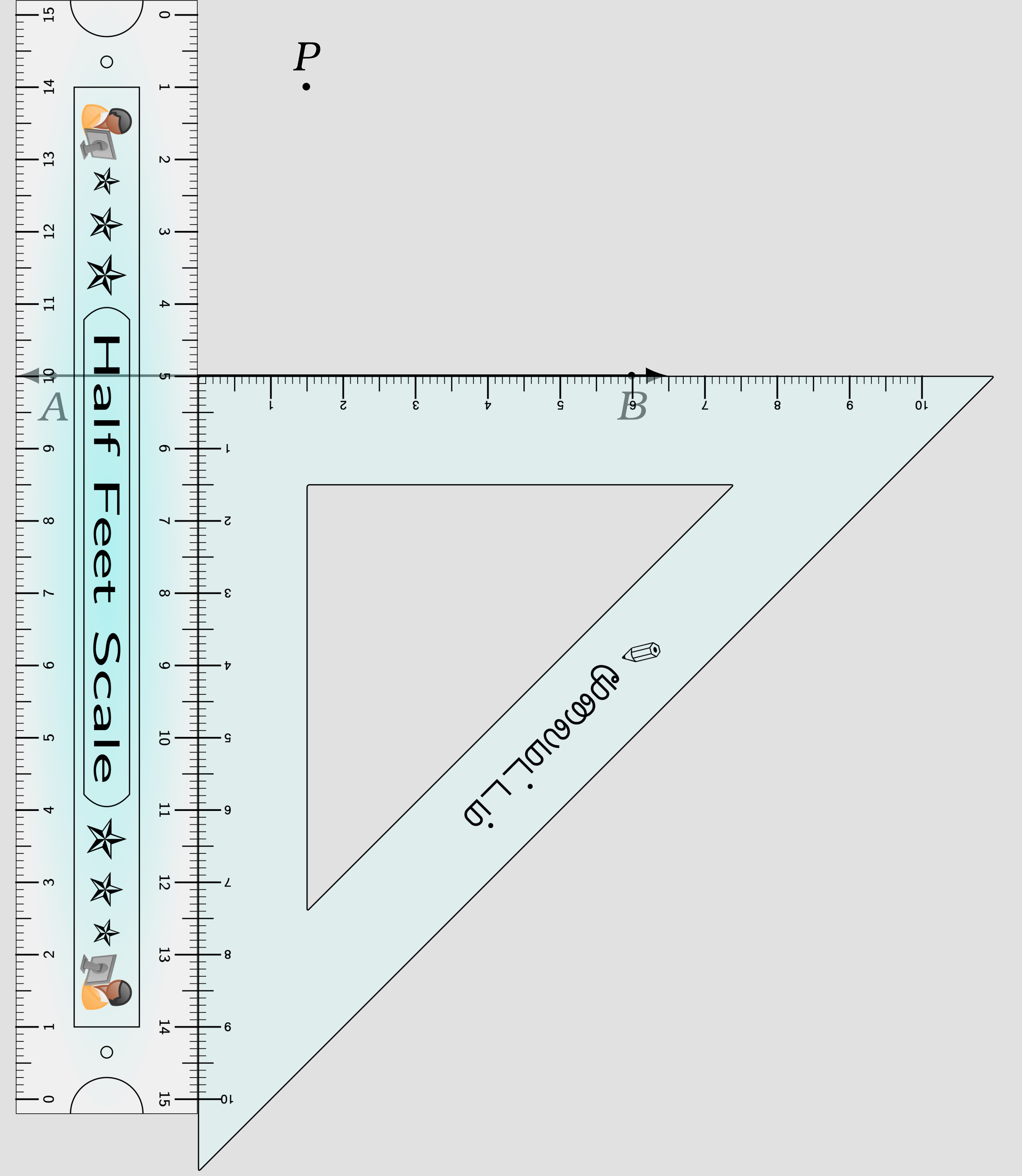

இயல் 6.4 - வடிவியல்

பயிற்சி எண் :: 6.4.3.3.D

வடிவியல் - இணை கோடு வரைதல் - பயிற்சி

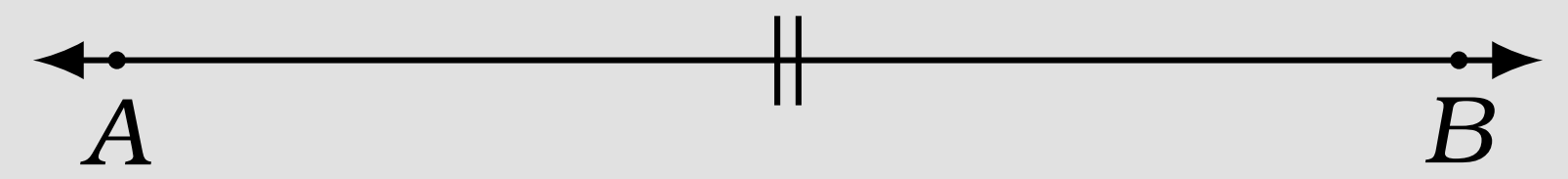
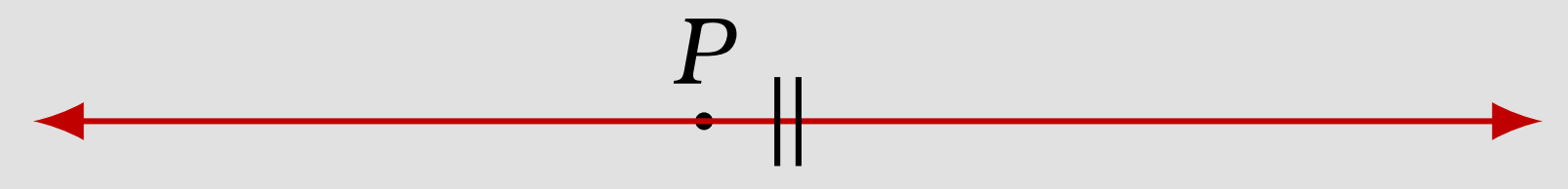
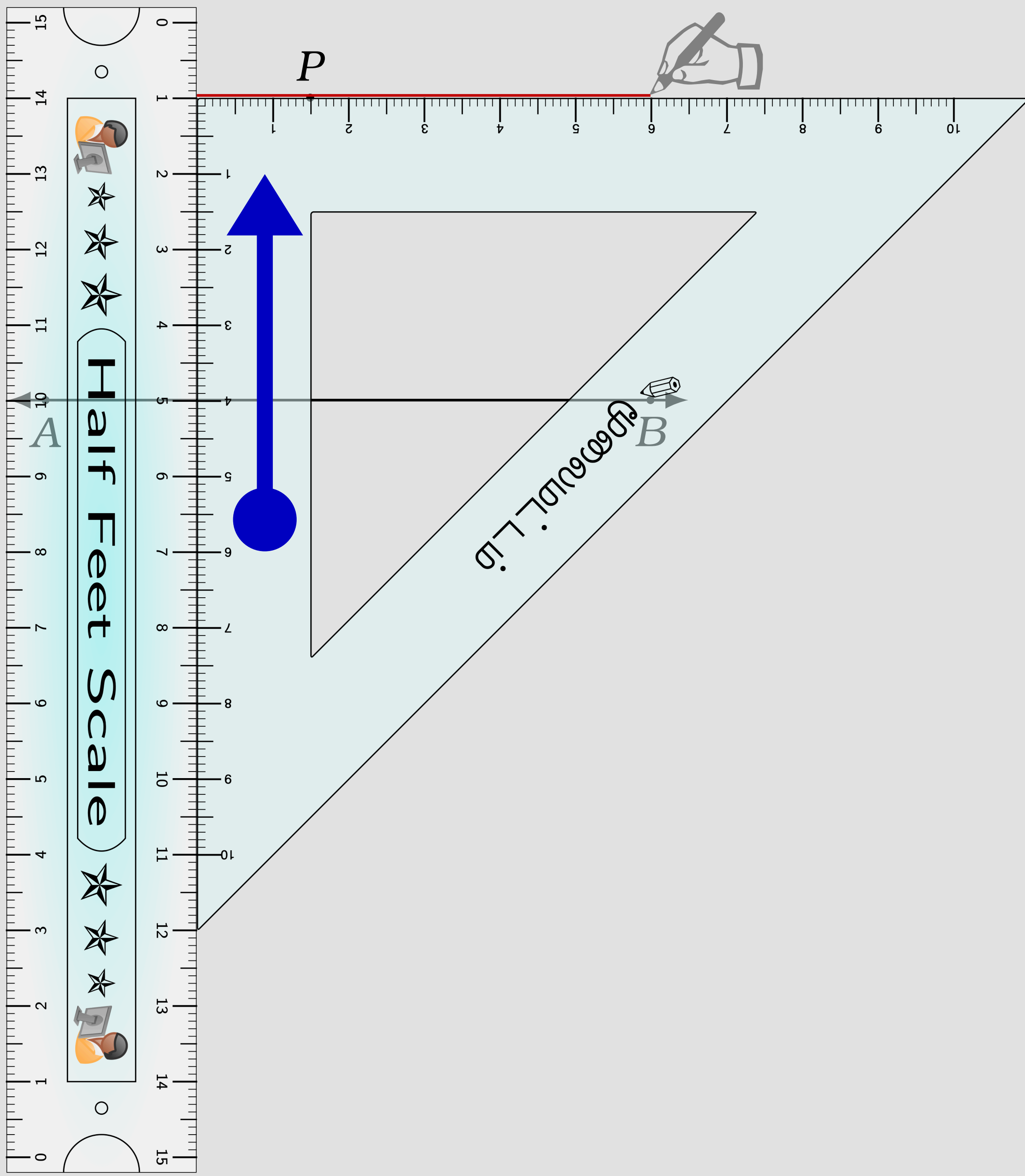
வடிவியல் - இணை கோடு வரைதல் - பயிற்சி

8 செ.மீ நீளமுள்ள \overline{AB} எனும் கோட்டுத்துண்டிற்கு மேல் சிறிது இடைவெளியில் P எனும் புள்ளியை அமைக்க. புள்ளி P - யின் வழியாக \overline{AB} -க்கு ஒரு இணை கோடு வரைக.



நிலை 1

நிலை 2



நிலை 3

நிலை 4

Sum & solution prepared on Thursday 30th December, 2021 :: 17:20 Hrs.

All rights related to all contents given in this website and in all its links such as Structure, problem creation, problem presentation, solution, solution presentation, presentation style, solution model given in the PDFs & Videos, voice over content, style of presentation, Video creation & its theme, presentation, presentation style and model are reserved to;

V K Ramaswamy Iyengar & Chellammal Educational Trust, Coimbatore - 641 046, Tamilnadu, INDIA. Read :: 4/16/2020 dt. January 31, 2020.

<https://ramaswamychellammaltrust.org> § info@ramaswamychellammaltrust.org

Being the very purpose; viewing, browsing and downloading the contents for learning, training, coaching and teaching purpose are jointly and severally **well permitted**. However, doing so for commercial purpose(s) is/are **strictly prohibited**.